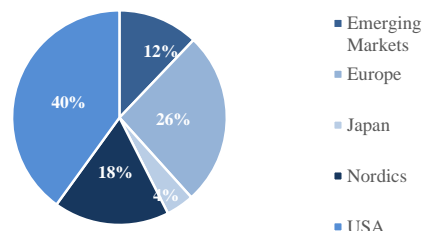
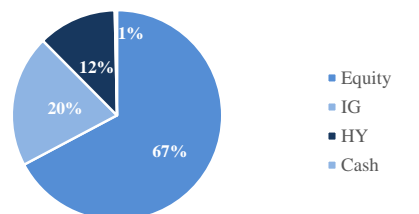


Fonden är en aktivt förvaltd global blandfond som placerar i aktier och räntebärande värdepapper. Fondens exponering mot aktiemarknaden kan maximalt uppgå till 70 procent av fondförmögenheten.

Valbar hos: Folksam, Nordnet, Friends, Länsförsäkringar, PPM, SPP, Swedbank, SEB Trygg Liv och Skandia



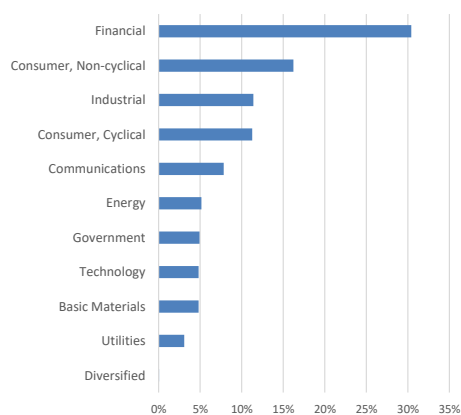
### FÖRVALTARKOMMENTAR

Fonden redovisade en positiv avkastning om 0,5% under månaden. De globala börserna utvecklats starkt under månaden, bland annat har det amerikanska indexet S&P500 satt nya all-time-high. Räknat i svenska kronor var dock utvecklingen negativ på en månad givet valutaeffekten från en svagare dollar. Största positiva bidraget i fonden kom från europeiska och nordiska aktier. Under maj ökade vi exponeringen mot tillväxtmarknader och minskade exponeringen mot Norden.

Fundamentala och tekniska faktorer indikerar på fortsatt stark utveckling för tillväxtmarknader. Det breda MSCI Emerging Markets indexet passerade en viktig nivå om 1000 och avslutade månaden på 1015.

Sektormässigt har vi viktat upp teknologibolag då vi tror att den globala konjunkturen kommer gynna att vinsttillväxten i teknologisektorn.

I obligationsdelen tog vi vinst och reducerade fondens obligationsinnehav i Telia, Elekta och Volvo Cars. Vi var också aktiva i primärmarknaden där vi köpte nyemitterade obligationer utgivna av Kinnevik samt i Nynäs. Vi köpte även gröna obligationer i Kanadas exportkreditbolags nyemission i amerikanska dollar med tre års löptid, samt i Stockholms Läns Landstings nya 5-åriga gröna obligation. Samtliga dessa nyemissioner var kraftigt övertecknade och efterfrågan var således hög bland investerarna.



### Utveckling % 2017-05-31

|  | Sedan start | 1 månad | 2017 | 1 år | 3 år  |
|--|-------------|---------|------|------|-------|
|  | 40,1%       | 0,5%    | 2,6% | 8,3% | 19,6% |

### Nyckeltal

|                        |     |
|------------------------|-----|
| Standardavvikelse 1 år | 5,0 |
| Standardavvikelse 3 år | 8,2 |
| Duration               | 1,3 |
| Yield-to-worst         | 3,2 |
| Direktavkastning       | 2,4 |



### Förändringar under månaden

|        | Ökad             | Minskad                | Positivt Bidrag         | Negativt Bidrag           | Fondfakta                          |
|--------|------------------|------------------------|-------------------------|---------------------------|------------------------------------|
| Sektor | Technology       | Consumer, Non-cyclical | Technology<br>Utilities | Energy<br>Basic Materials | Typ av fond<br>SEB AB (publ)       |
| Region | Emerging Markets | Nordics                | Nordics<br>Europe       | Emerging Markets<br>USA   | Förvaringsinstitut<br>SE0004357051 |
|        |                  |                        |                         |                           | Handelsvaluta<br>SEK               |

### Värdeutveckling sedan start



| År   | Jan   | Feb   | Mar   | Apr   | Maj   | Jun   | Jul   | Aug   | Sep   | Oct   | Nov  | Dec   | Helår |
|------|-------|-------|-------|-------|-------|-------|-------|-------|-------|-------|------|-------|-------|
| 2017 | -1,03 | 2,31  | -0,16 | 1,01  | 0,46  |       |       |       |       |       |      |       | 2,59  |
| 2016 | -3,84 | -0,41 | 1,47  | -0,46 | 2,32  | -1,53 | 2,89  | 1,20  | -1,06 | 0,62  | 2,35 | 1,06  | 4,50  |
| 2015 | 5,00  | 2,96  | 1,26  | -1,11 | 1,23  | -4,13 | 4,50  | -3,99 | -2,17 | 4,97  | 2,54 | -3,60 | 7,00  |
| 2014 | -1,87 | 2,35  | 0,36  | 1,68  | 2,48  | 0,91  | -0,10 | 0,30  | -1,74 | 0,79  | 2,13 | 1,96  | 9,54  |
| 2013 | 2,03  | -0,15 | 0,13  | 0,85  | 1,10  | -4,16 | 3,05  | -2,23 | 3,35  | 2,08  | 0,73 | 0,91  | 7,70  |
| 2012 |       |       |       | -0,37 | -3,04 | 1,61  | 0,73  | -0,21 | 1,96  | -0,34 | 0,72 | 1,51  |       |

Observera att historisk avkastning inte är någon garanti för framtida avkastning. De pengar som placeras kan både öka respektive minska i värde. Det är inte säkert att du får tillbaka hela det insatta kapitalet. För ytterligare information, se respektive fonds faktablad och informationsbroschyr, som finns att hämta på [www.naventi.se](http://www.naventi.se)

NAVENTI FOND AB Kungsgatan 38 • Box 3208 • 103 64 Stockholm • Tfn 08-700 52 60 • Fax 08-20 96 90 • [info@naventi.se](mailto:info@naventi.se) • [www.naventi.se](http://www.naventi.se) • Org.nr 556630-8689